



¿Ecuador tiene salida?

Abril - 2022

Nota Metodológica

Tipo de investigación: Cuantitativa
Tipo de muestreo: Aleatorio Simple
Tipo de metodología: Entrevistas “cara a cara” en hogares
Fecha de recolección: Del 26 al 29 de Marzo de 2022
Encuestas realizadas: 760 encuestas
Zonas investigadas: Quito (380) y Guayaquil (380)
El resultado total se obtuvo de la ponderación del tamaño poblacional de cada zona investigada.

Representatividad: 95%
Margen de error: +/- 3%
Población objetivo: Mayores de 18 años

STAFF

Presidente: Francis Romero Cordero
Gerente general: Mariazul Romero Cordero
Director de investigaciones: Eduardo Cadena
Dirección gráfica: Edwin Cocha
Comercialización: Franklin Barreno
Página Web: www.clickresearch.ec

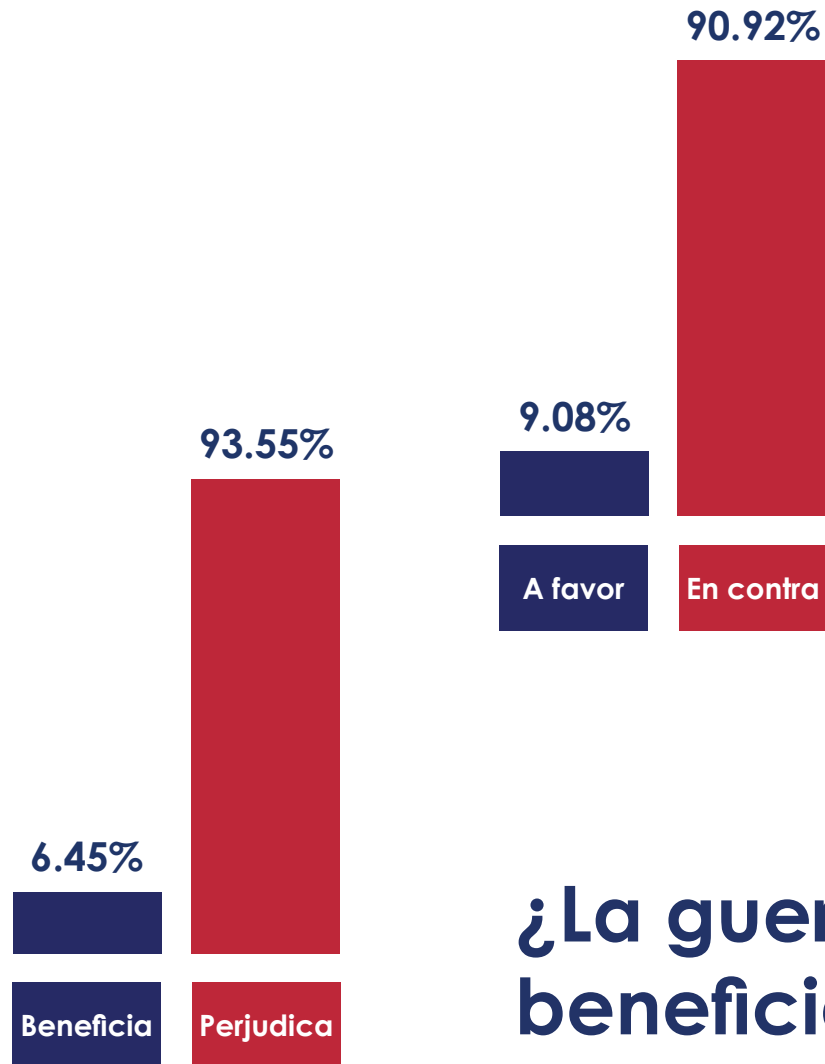


@clickresearch

El contenido de este informe, es de carácter confidencial. La distribución y difusión tanto impresa, verbal o electrónica se deberá realizar con la previa autorización de Click Research. Todas las fotografías utilizadas en el reporte son tomadas de internet y son para uso exclusivamente didáctico, no tienen ningún fin comercial.



INVASIÓN RUSIA - UCRANIA

¿Está usted a favor o en contra de la invasión de Rusia a Ucrania?

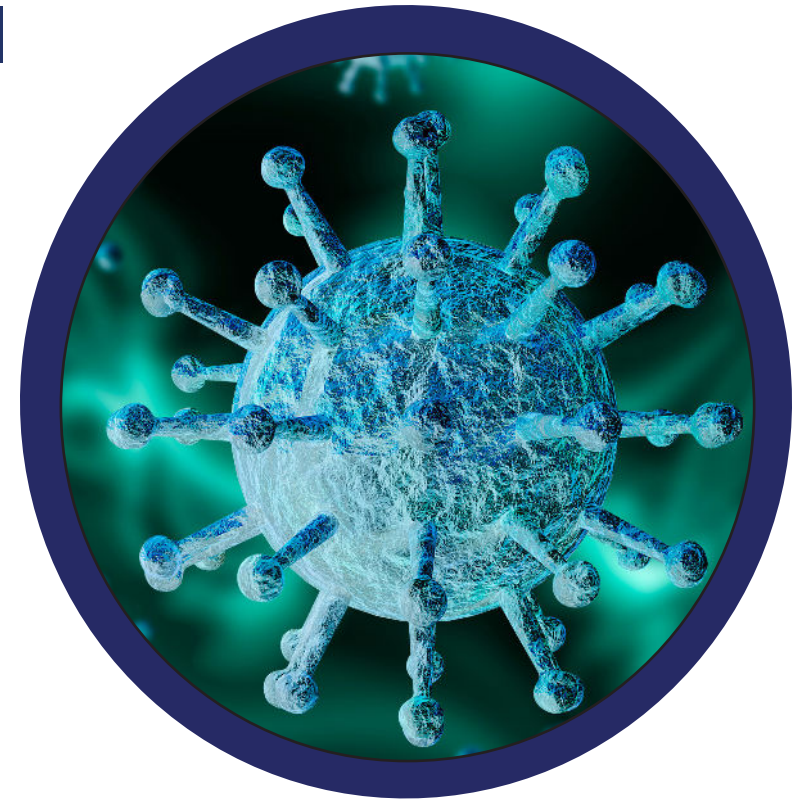


¿La guerra entre Rusia y Ucrania beneficia o perjudica al Ecuador?

¿Cree usted que la pandemia del COVID está controlada en Ecuador?

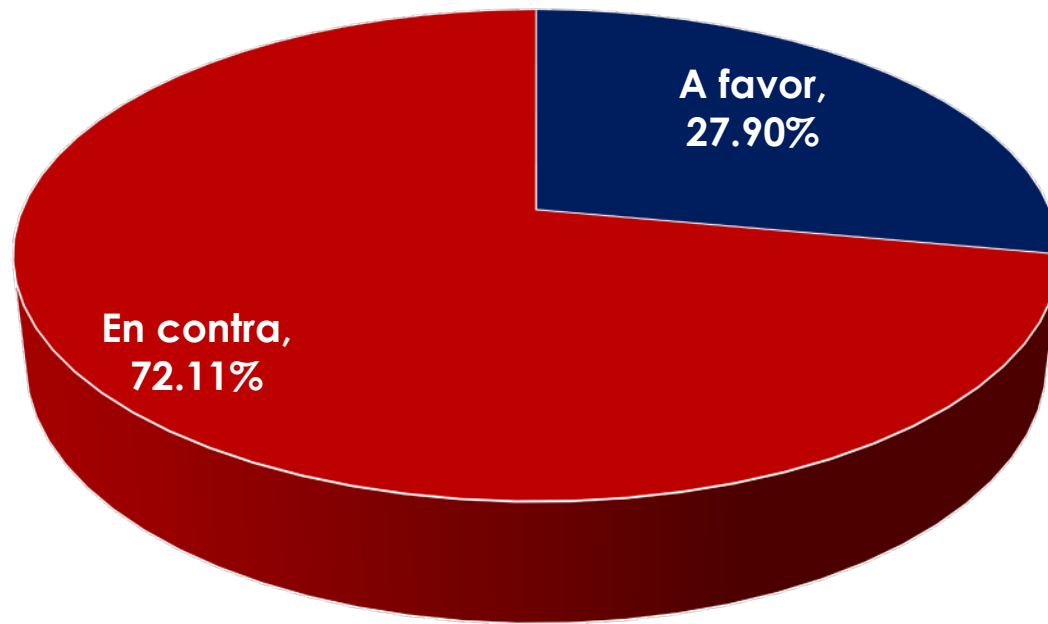


¿Está usted de acuerdo o en contra con que se hayan relajado las medidas contra el COVID?



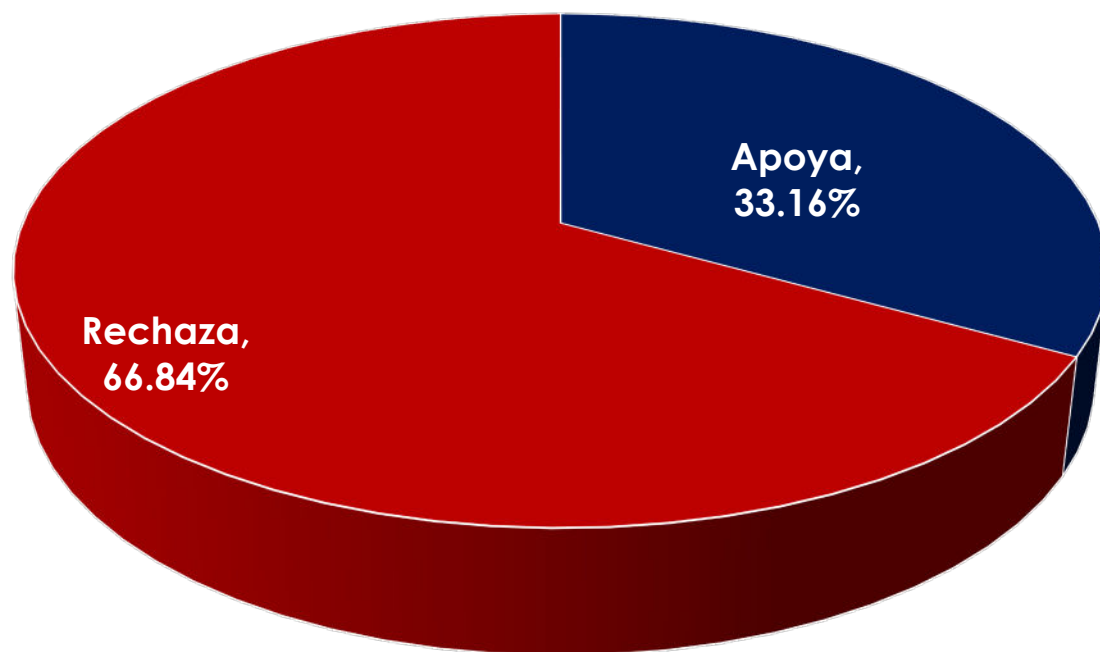
COYUNTURA NACIONAL

¿Está usted a favor o en contra de las amnistías otorgadas por la Asamblea Nacional?



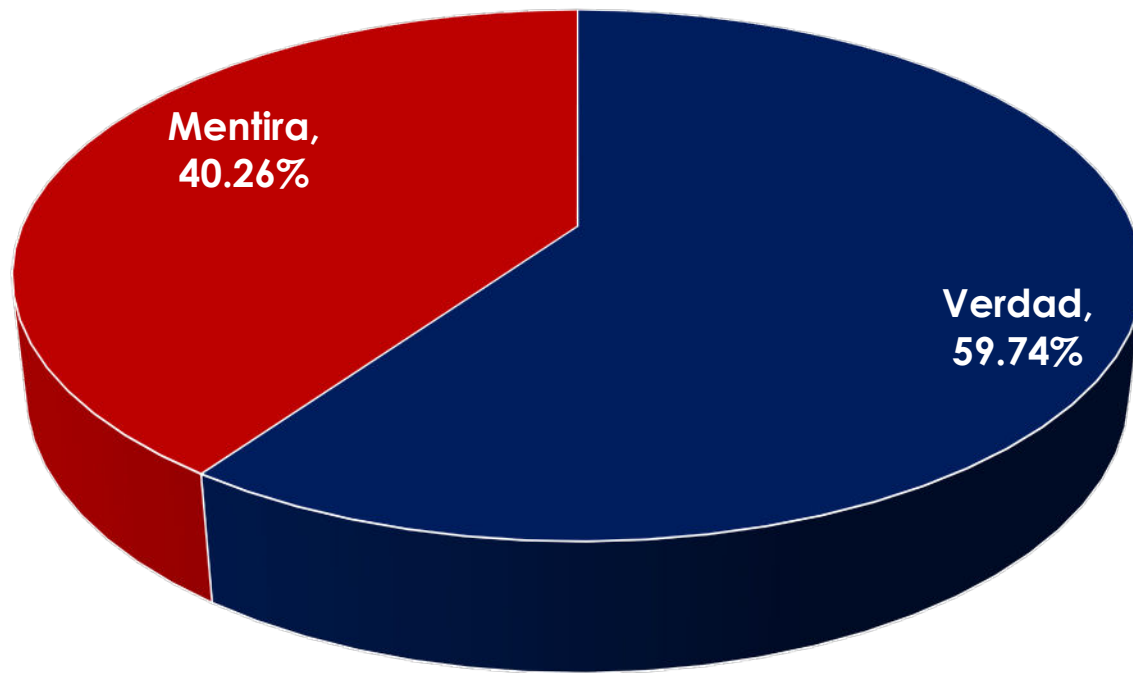
	%	Zona		Edad			Sexo	
		UIO	GYE	18 - 35	36 - 50	Más 51	M	F
A favor	27.90%	26.58%	29.21%	30.49%	26.46%	24.82%	29.28%	25.95%
En contra	72.11%	73.42%	70.79%	69.51%	73.54%	75.18%	70.72%	74.05%

¿Apoya o rechaza que la Asamblea Nacional haya negado y archivado la Ley de Inversiones propuesta por el Presidente Guillermo Lasso?



	%	Zona		Edad			Sexo	
		UIO	GYE	18 - 35	36 - 50	Más 51	M	F
Apoya	33.16%	32.37%	33.95%	33.54%	34.71%	29.08%	35.59%	29.75%
Rechaza	66.84%	67.63%	66.05%	66.46%	65.29%	70.92%	64.41%	70.25%

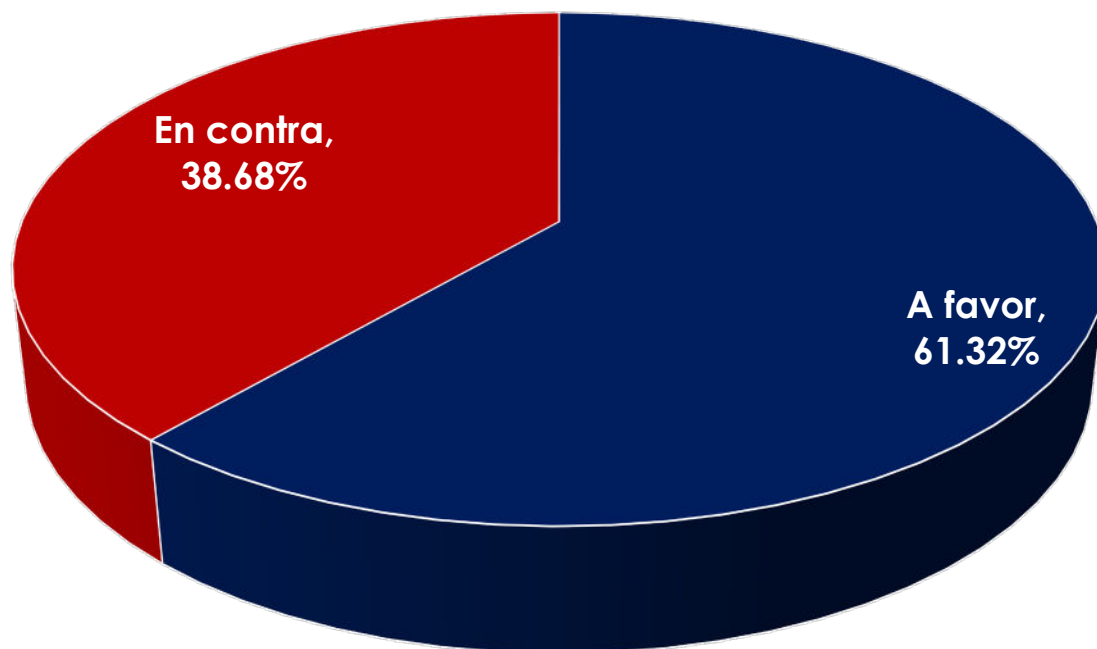
¿Cree usted que es verdad la denuncia hecha por Guillermo Lasso sobre chantajes recibidos por parte de asambleístas a cambio de dar sus votos?



	%	Zona		Edad			Sexo	
		UIO	GYE	18 - 35	36 - 50	Más 51	M	F
Verdad	59.74%	59.47%	60.00%	60.37%	56.01%	65.96%	59.23%	60.44%
Mentira	40.26%	40.53%	40.00%	39.63%	43.99%	34.04%	40.77%	39.56%

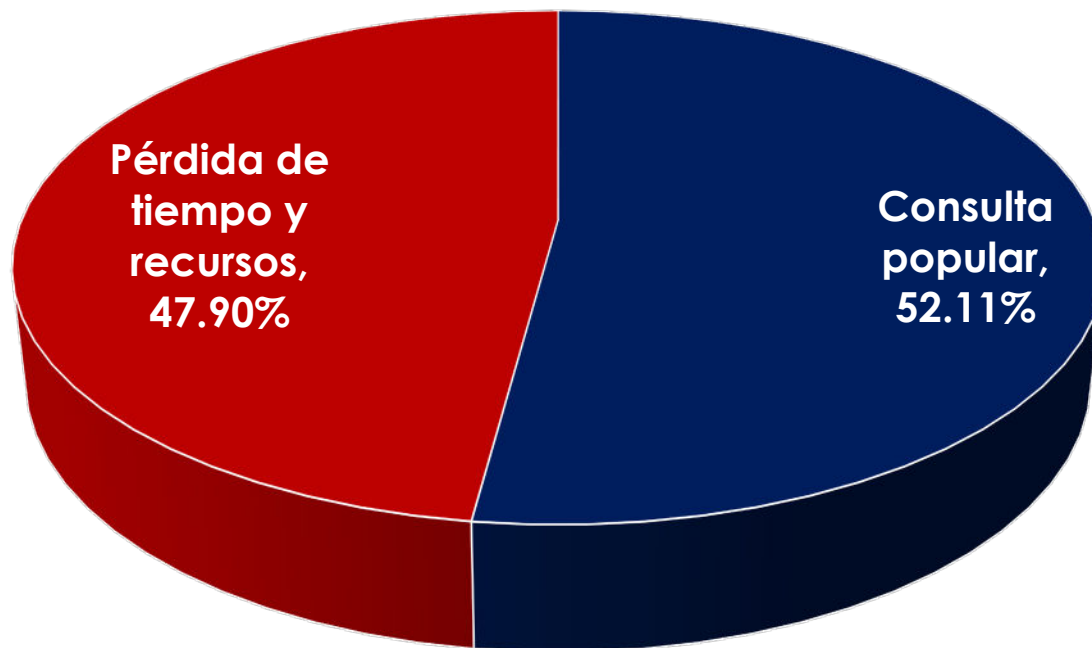
¿Está usted a favor o en contra con que el Presidente de la República invoque la muerte cruzada?

(disolución de la Asamblea Nacional y se convoque inmediatamente a nuevas elecciones presidenciales y de asambleístas)?



	%	Zona		Edad			Sexo	
		UIO	GYE	18 - 35	36 - 50	Más 51	M	F
A favor	61.32%	61.05%	61.58%	67.99%	54.98%	58.87%	60.81%	62.03%
En contra	38.68%	38.95%	38.42%	32.01%	45.02%	41.14%	39.19%	37.98%

Un grupo de ecuatorianos considera que el Presidente de la República debe llamar a consulta popular para que el pueblo decida sobre los principales problemas que tiene el país; otro grupo de ecuatorianos considera que una consulta popular sería una pérdida de tiempo y recursos. ¿Con quién está usted de acuerdo?



	%	Zona		Edad			Sexo	
		UIO	GYE	18 - 35	36 - 50	Más 51	M	F
Que llame a consulta popular	52.11%	59.21%	45.00%	58.23%	48.11%	46.10%	54.05%	49.37%
Que sería una pérdida de tiempo y recursos	47.90%	40.79%	55.00%	41.77%	51.89%	53.90%	45.95%	50.63%

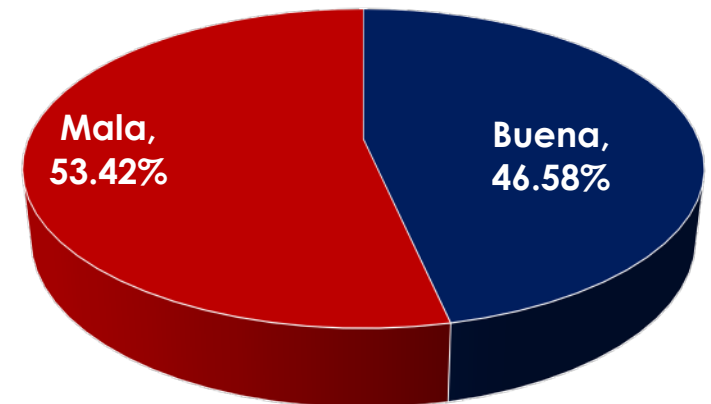
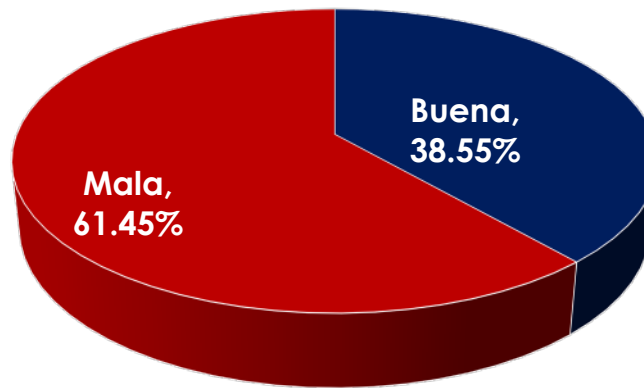
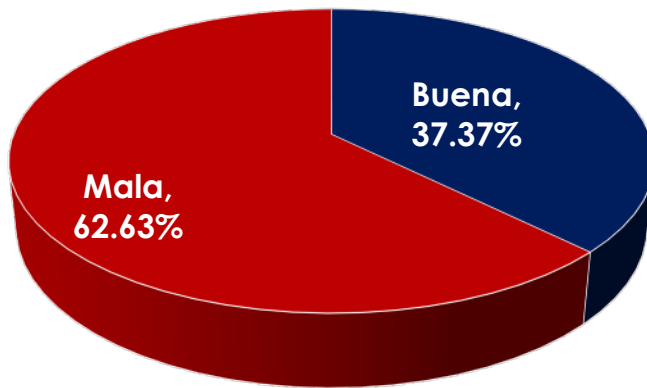
SITUACIÓN GENERAL DEL PAÍS



Cómo califica la situación actual del país en general

Cómo califica la situación actual de esta ciudad en general

Cómo califica su situación económica personal

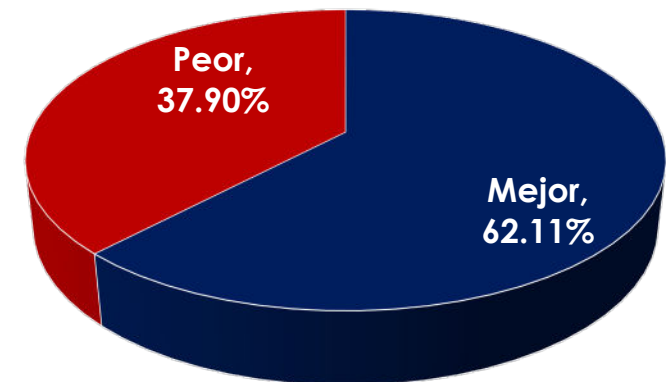
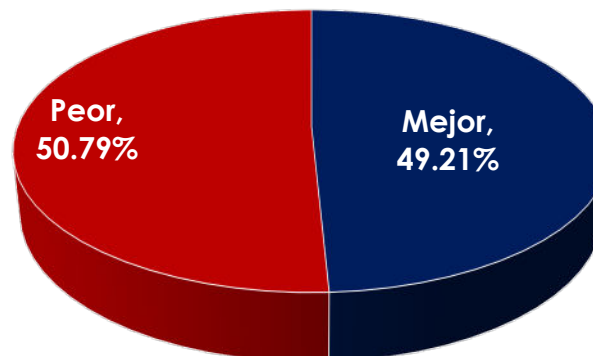
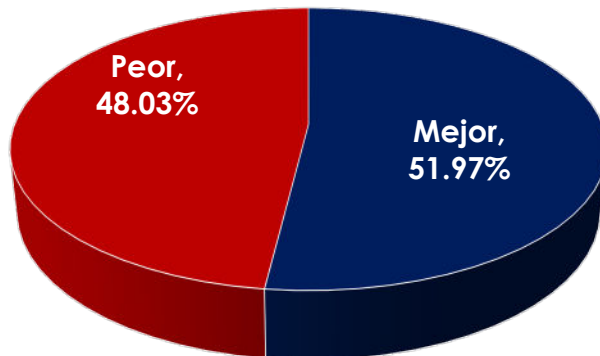




Cómo piensa que será la situación general del país en los próximos seis meses

Cómo piensa que será la situación general de esta ciudad en los próximos seis meses

Cómo piensa que será SU situación personal en general en los próximos seis meses



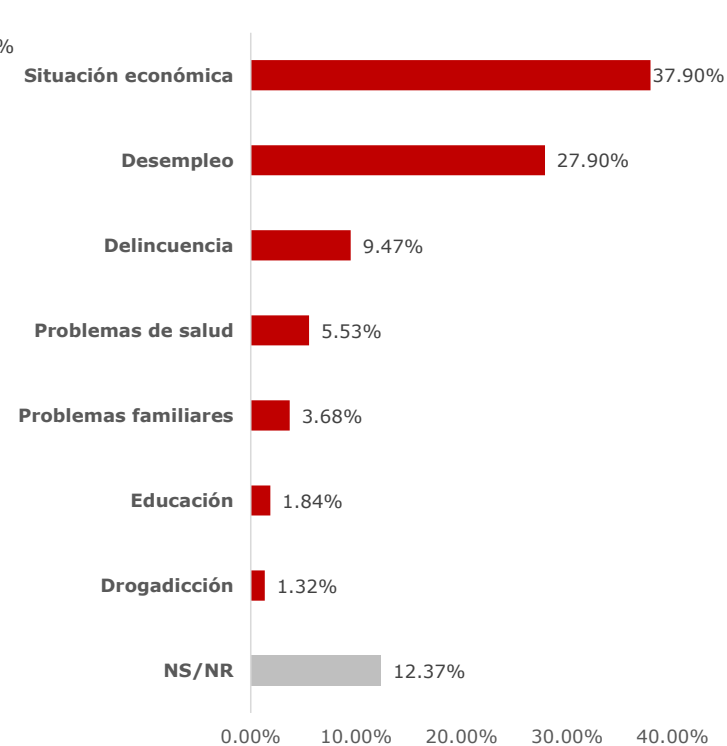
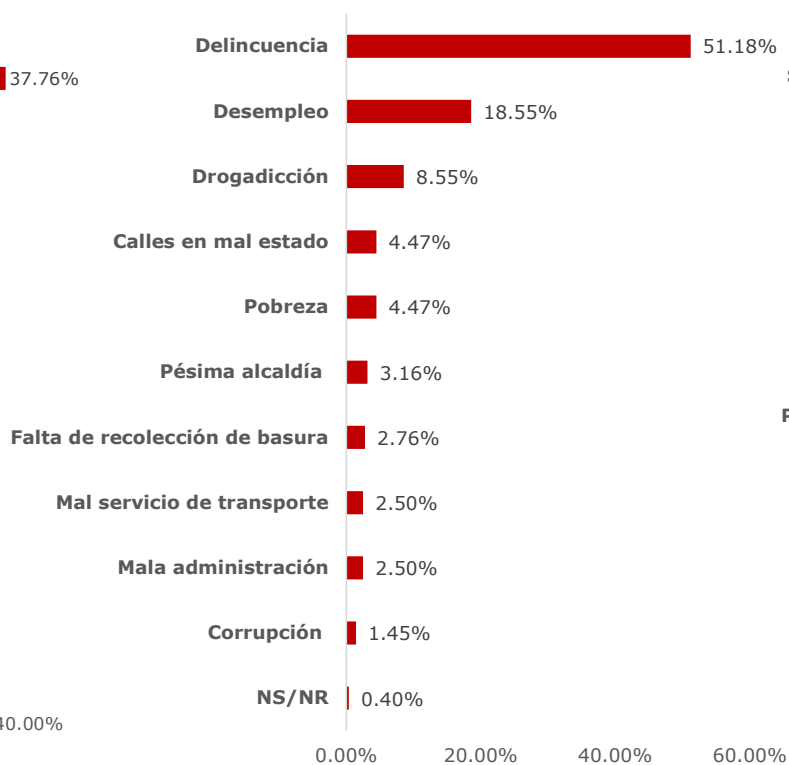
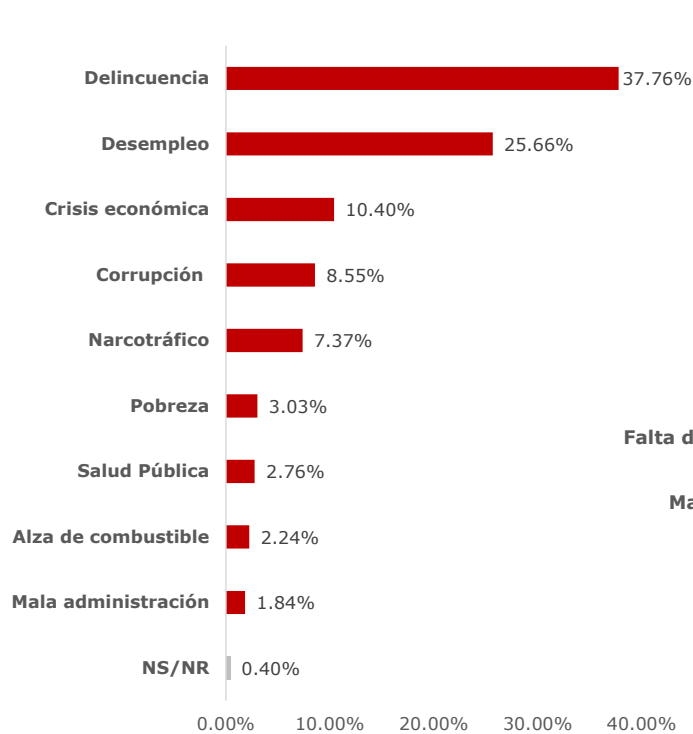
CLICK RESEARCH



¿Cuál es el principal problema que tiene el Ecuador?

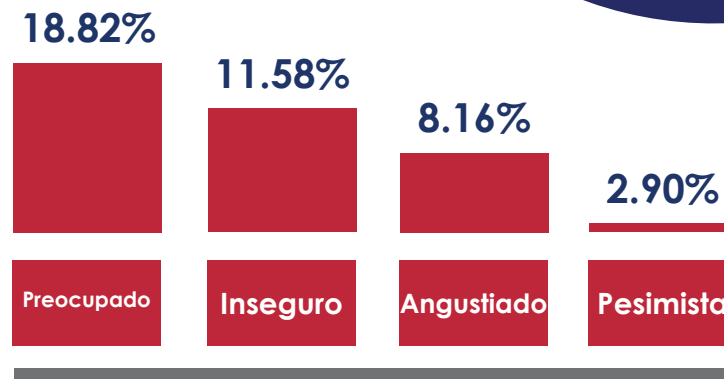
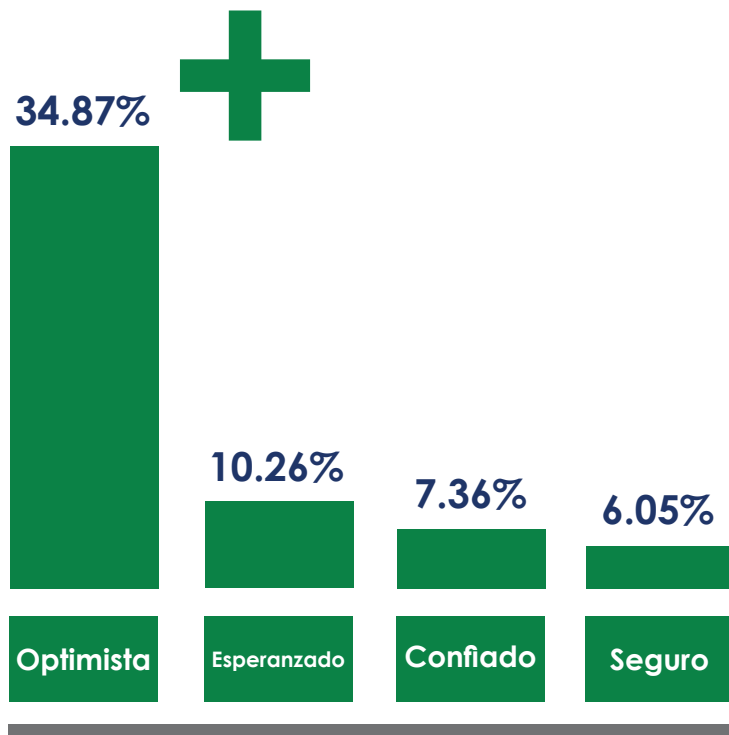
¿Cuál es el principal problema que tiene (Quito / Guayaquil)?

¿Cuál es el principal problema que tiene usted, el que no le deja dormir?

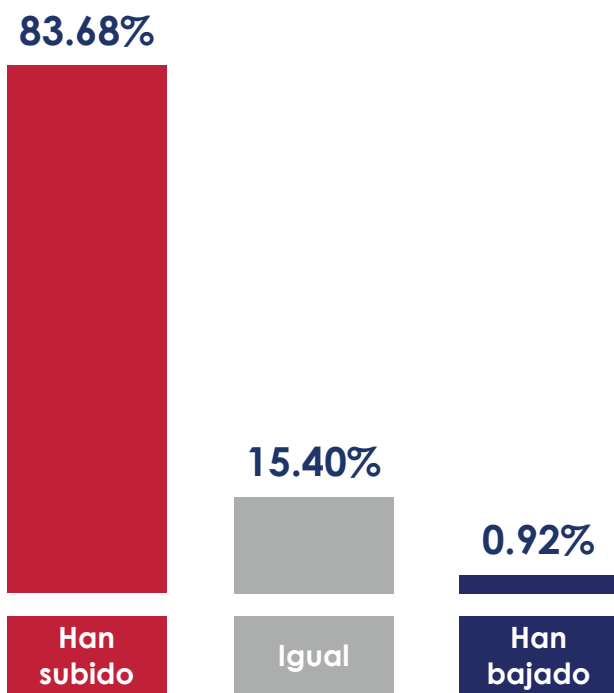


CLICK RESEARCH

¿Qué emoción representa mejor su situación personal actual?



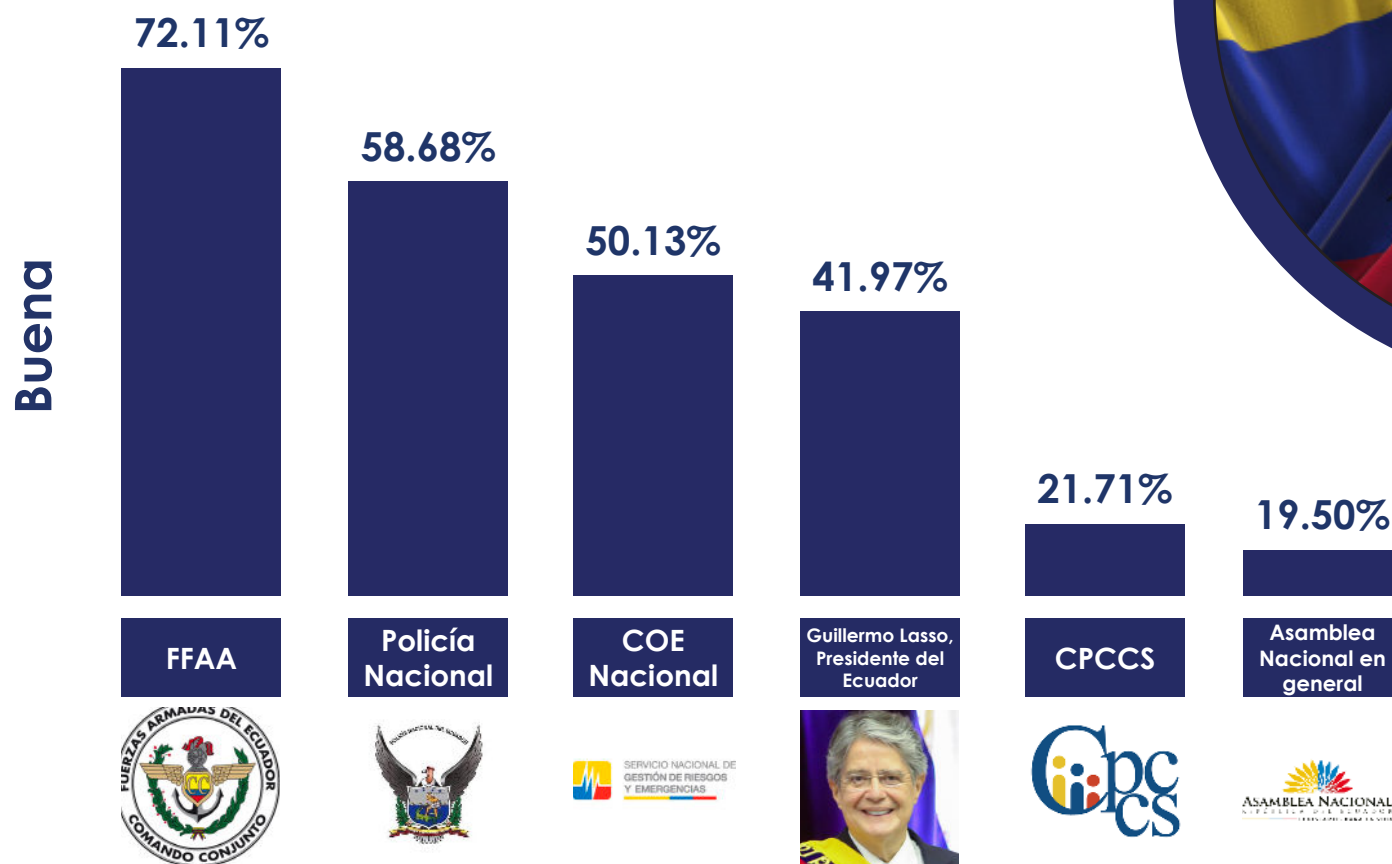
En el último mes, el precio de los productos de la canasta básica: ¿han subido, se han mantenido igual o han bajado?



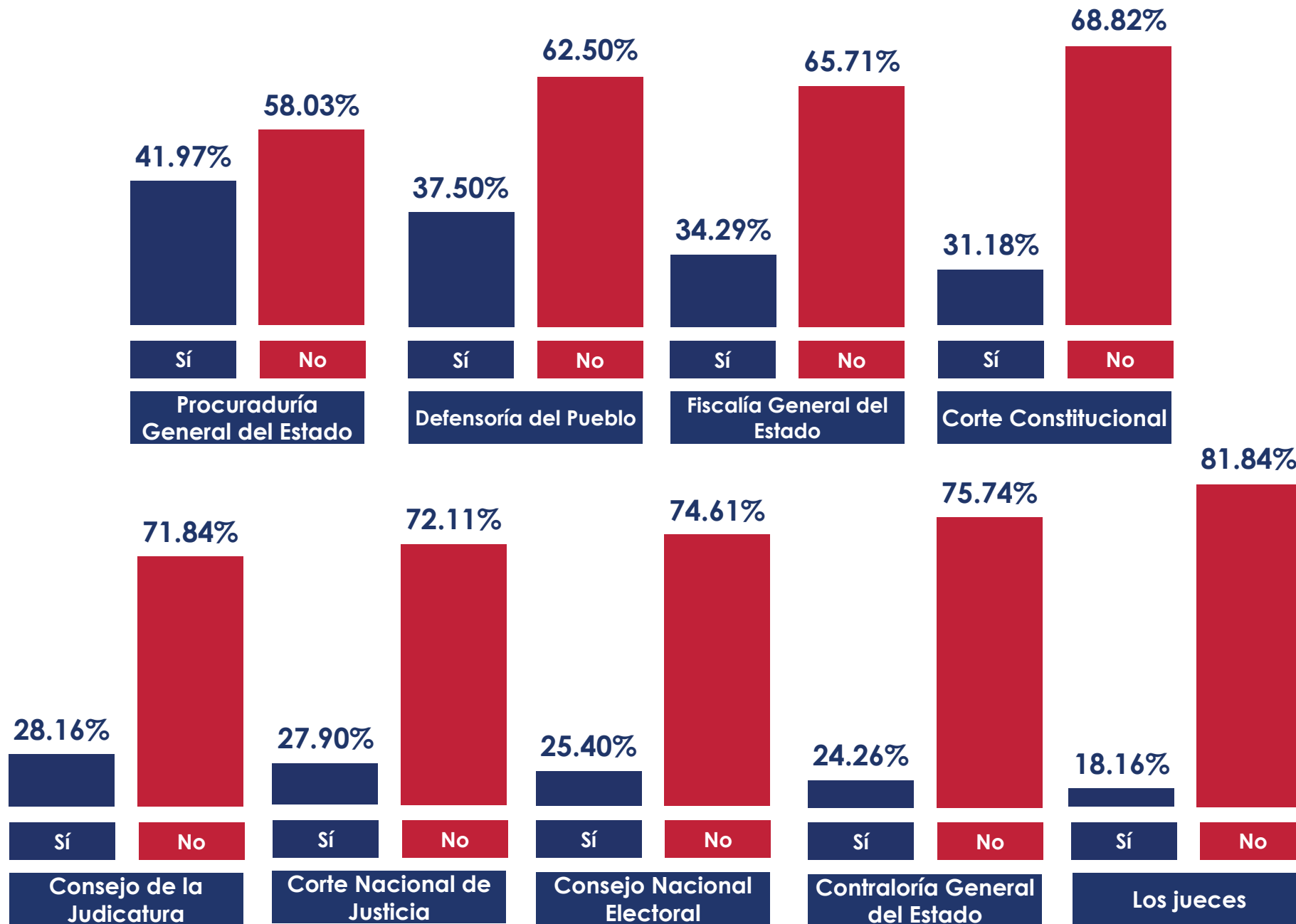
	%	Zona		Edad			Sexo	
		UIO	GYE	18 - 35	36 - 50	Más 51	M	F
Han subido	83.68%	79.21%	88.16%	83.23%	85.22%	81.56%	84.69%	82.28%
Se han mantenido igual	15.40%	19.74%	11.05%	16.16%	14.09%	16.31%	14.41%	16.77%
Han bajado	0.92%	1.05%	0.79%	0.61%	0.69%	2.13%	0.90%	0.95%

GESTIÓN INSTITUCIONES PÚBLICAS

¿Qué calificación le daría a la gestión de ...?

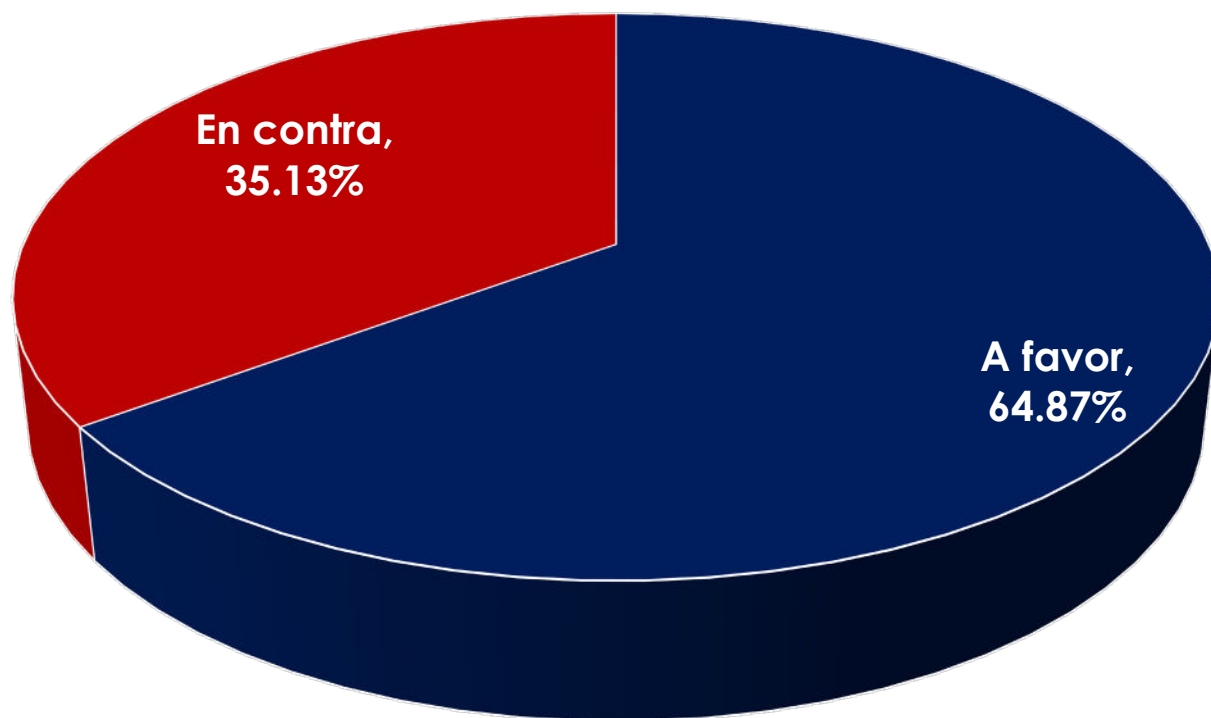


¿Confía en ...?



PLAN DE GOBIERNO

Eliminar ya el impuesto de salidas de divisas ISD



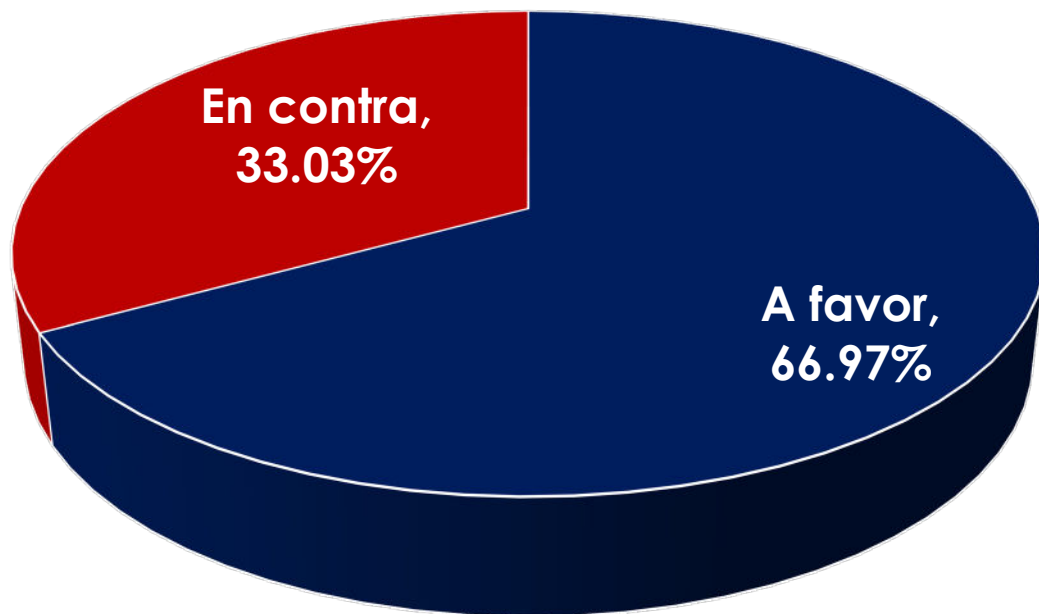
	%	Zona		Edad			Sexo	
		UIO	GYE	18 - 35	36 - 50	Más 51	M	F
A favor	64.87%	54.21%	75.53%	67.99%	61.86%	63.83%	63.74%	66.46%
En contra	35.13%	45.79%	24.47%	32.01%	38.14%	36.17%	36.26%	33.54%

Eliminar la dolarización



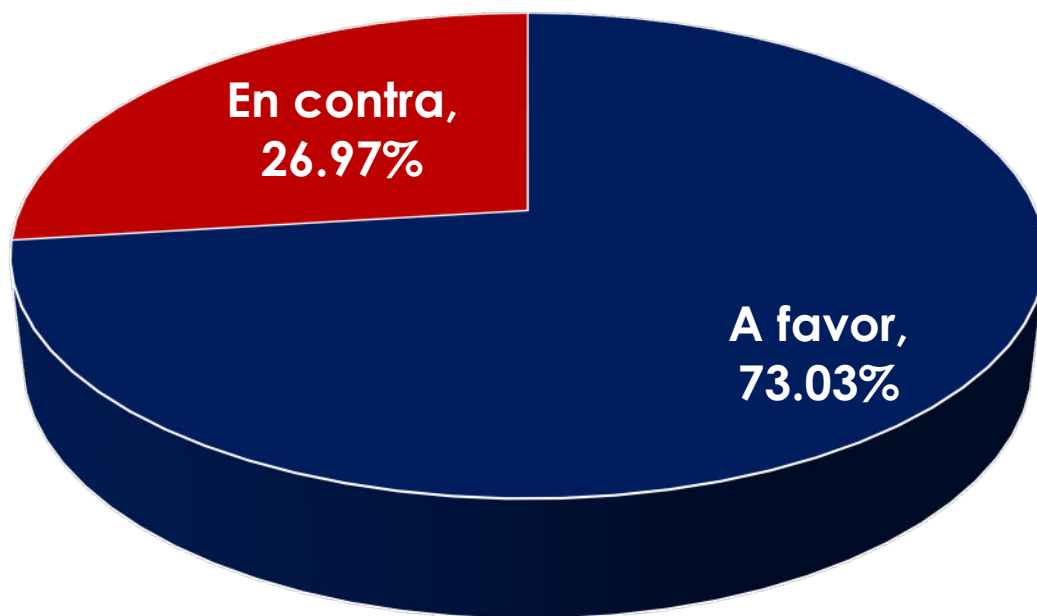
	%	Zona		Edad			Sexo	
		UIO	GYE	18 - 35	36 - 50	Más 51	M	F
A favor	7.50%	8.42%	6.58%	6.71%	8.59%	7.09%	8.56%	6.01%
En contra	92.50%	91.58%	93.42%	93.29%	91.41%	92.91%	91.44%	93.99%

Concesionar a empresas privadas la reconstrucción y mantenimiento de carreteras



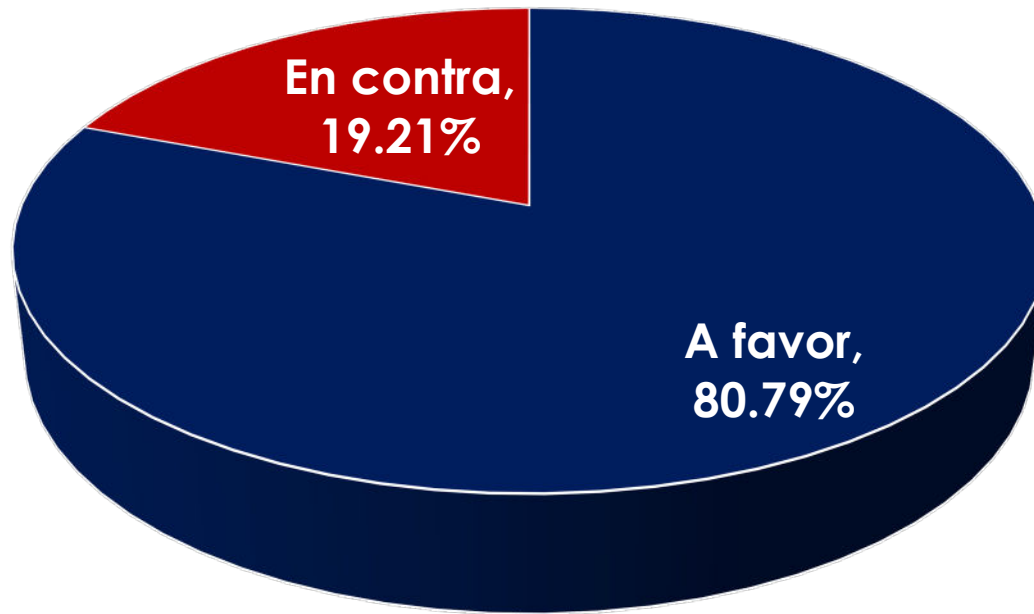
	%	Zona		Edad			Sexo	
		UIO	GYE	18 - 35	36 - 50	Más 51	M	F
A favor	66.97%	69.21%	64.74%	64.02%	65.64%	76.60%	64.41%	70.57%
En contra	33.03%	30.79%	35.26%	35.98%	34.36%	23.40%	35.59%	29.43%

Permitir la contratación por horas de trabajo sin perder derechos laborales ya adquiridos



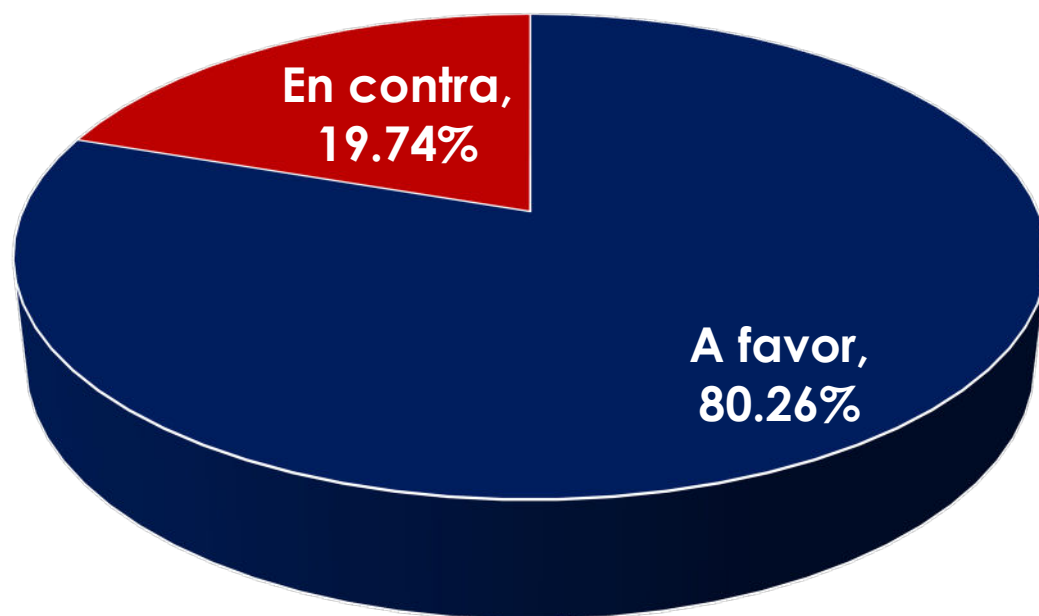
	%	Zona		Edad			Sexo	
		UIO	GYE	18 - 35	36 - 50	Más 51	M	F
A favor	73.03%	66.58%	79.47%	72.56%	70.79%	78.72%	68.24%	79.75%
En contra	26.97%	33.42%	20.53%	27.44%	29.21%	21.28%	31.76%	20.25%

Bajar las tasas de interés



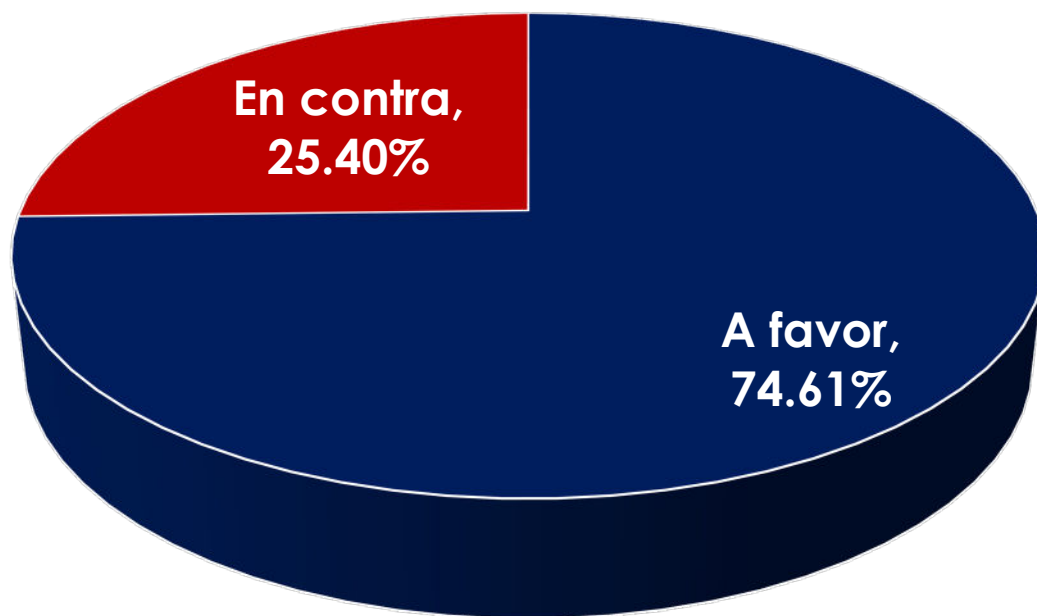
	%	Zona		Edad			Sexo	
		UIO	GYE	18 - 35	36 - 50	Más 51	M	F
A favor	80.79%	83.42%	78.16%	82.62%	79.73%	78.72%	77.03%	86.08%
En contra	19.21%	16.58%	21.84%	17.38%	20.28%	21.28%	22.97%	13.92%

Autorizar a farmacias privadas la entrega de medicinas gratis a los usuarios de la salud pública



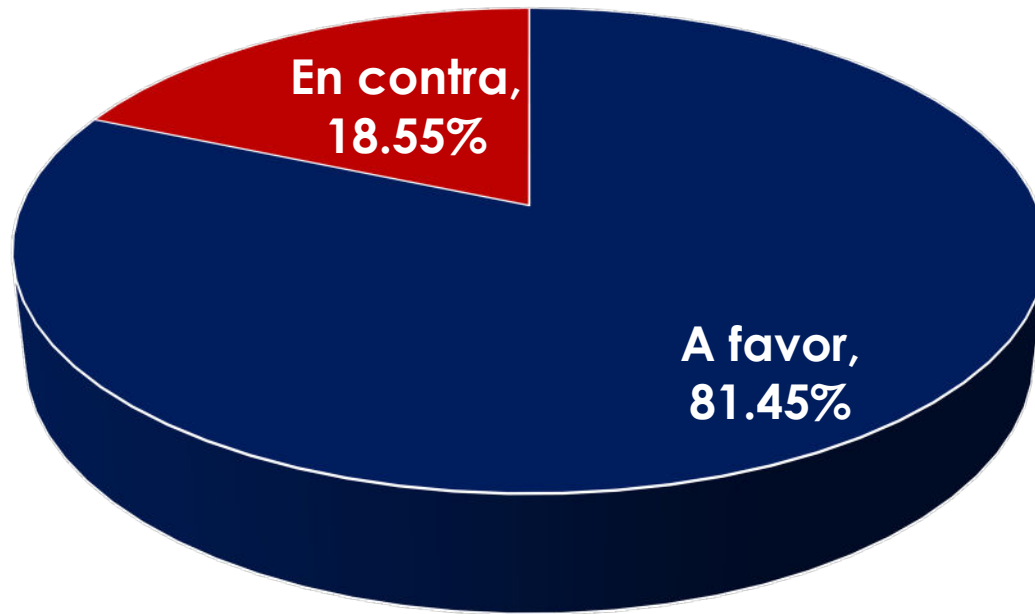
	%	Zona		Edad			Sexo	
		UIO	GYE	18 - 35	36 - 50	Más 51	M	F
A favor	80.26%	82.37%	78.16%	83.23%	77.32%	79.43%	77.48%	84.18%
En contra	19.74%	17.63%	21.84%	16.77%	22.68%	20.57%	22.52%	15.82%

Contratar empresas privadas especializadas para administrar los hospitales públicos pero que garantice que su servicio seguirá siendo gratuito



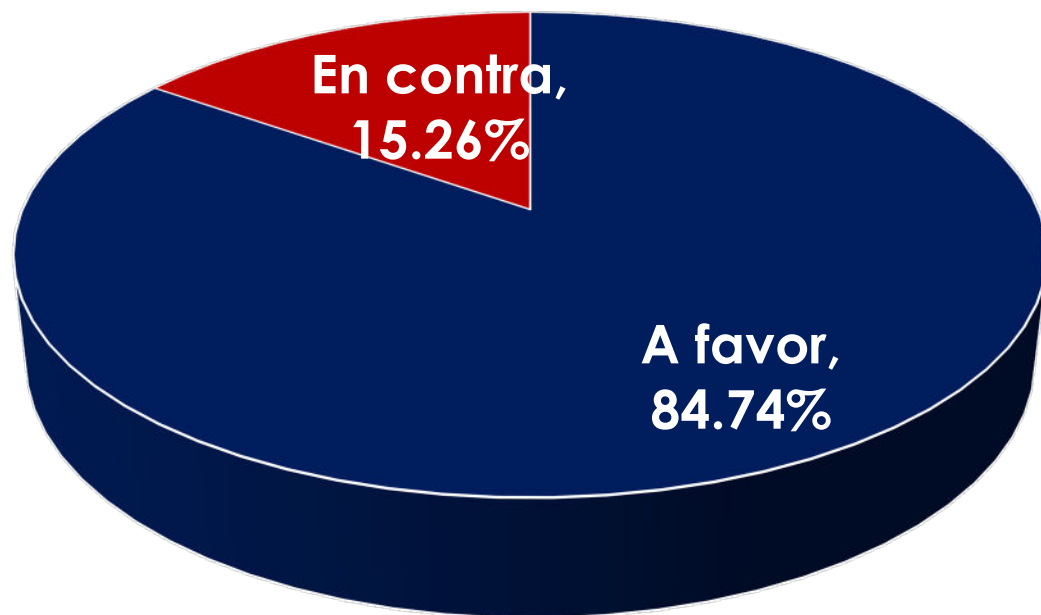
	%	Zona		Edad			Sexo	
		UIO	GYE	18 - 35	36 - 50	Más 51	M	F
A favor	74.61%	78.68%	70.53%	78.96%	73.54%	66.67%	71.40%	79.11%
En contra	25.40%	21.32%	29.47%	21.04%	26.46%	33.33%	28.60%	20.89%

Llegar a acuerdos en la Asamblea Nacional que permitan generar empleo en el Ecuador




	%	Zona		Edad			Sexo	
		UIO	GYE	18 - 35	36 - 50	Más 51	M	F
A favor	81.45%	77.37%	85.53%	84.45%	80.07%	77.31%	76.58%	88.29%
En contra	18.55%	22.63%	14.47%	15.55%	19.93%	22.70%	23.42%	11.71%

Priorizar recursos para mejorar los subcentros de salud

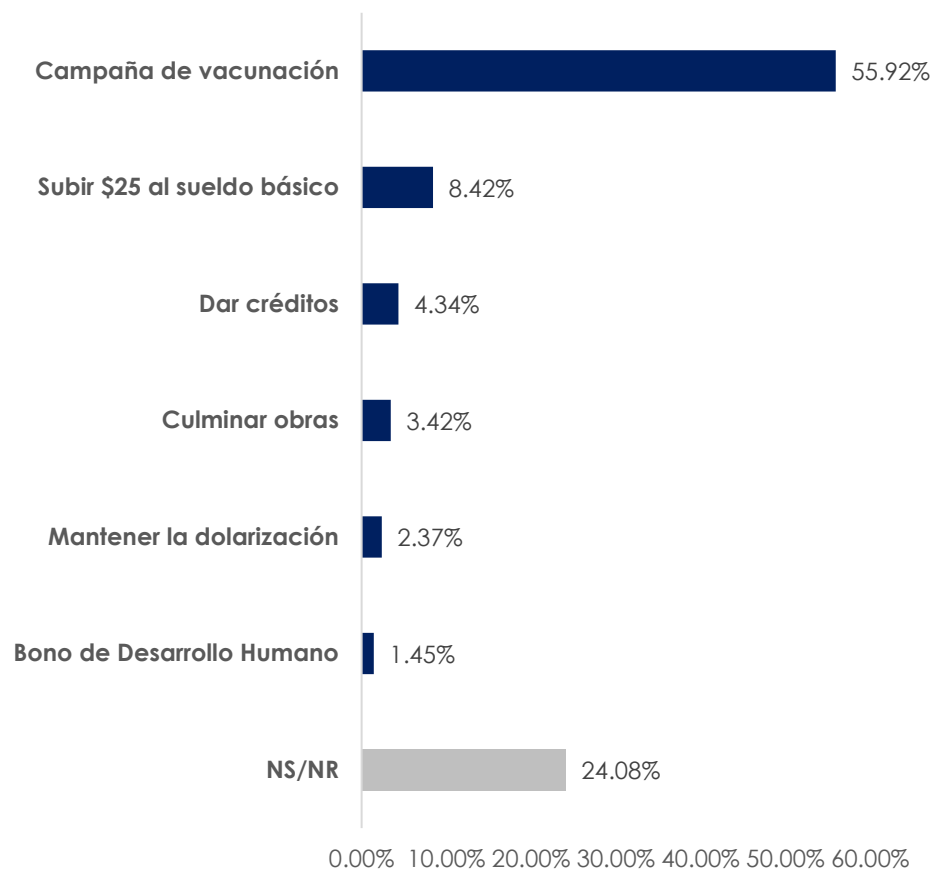


	%	Zona		Edad			Sexo	
		UIO	GYE	18 - 35	36 - 50	Más 51	M	F
A favor	84.74%	83.68%	85.79%	85.37%	83.85%	85.11%	81.08%	89.87%
En contra	15.26%	16.32%	14.21%	14.63%	16.15%	14.89%	18.92%	10.13%



¿Qué es lo mejor que ha hecho Guillermo Lasso como Presidente de la República?

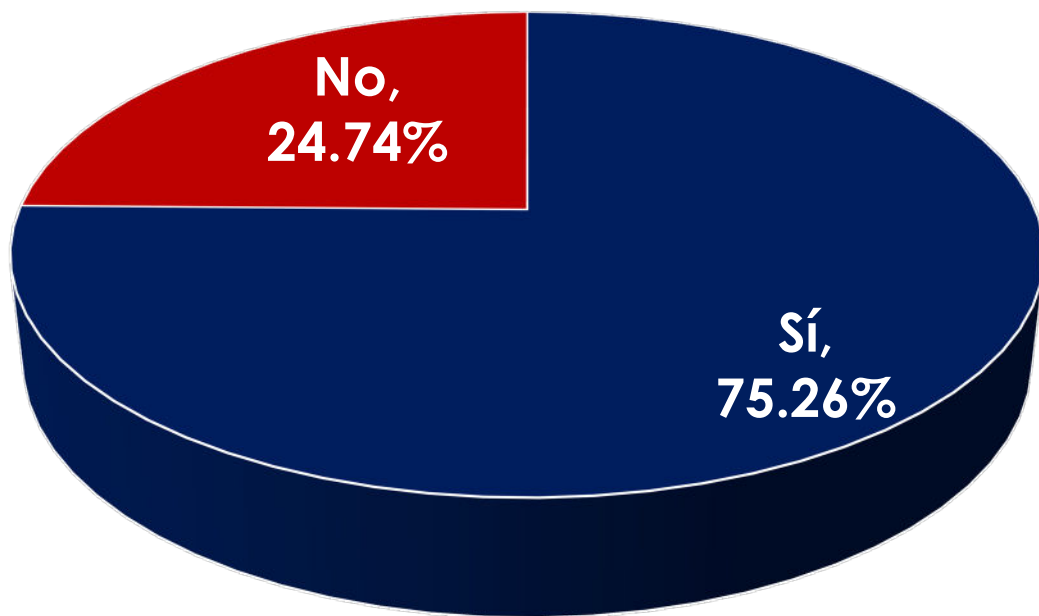
¿Qué es lo peor que ha hecho Guillermo Lasso como Presidente de la República?



CLICK RESEARCH

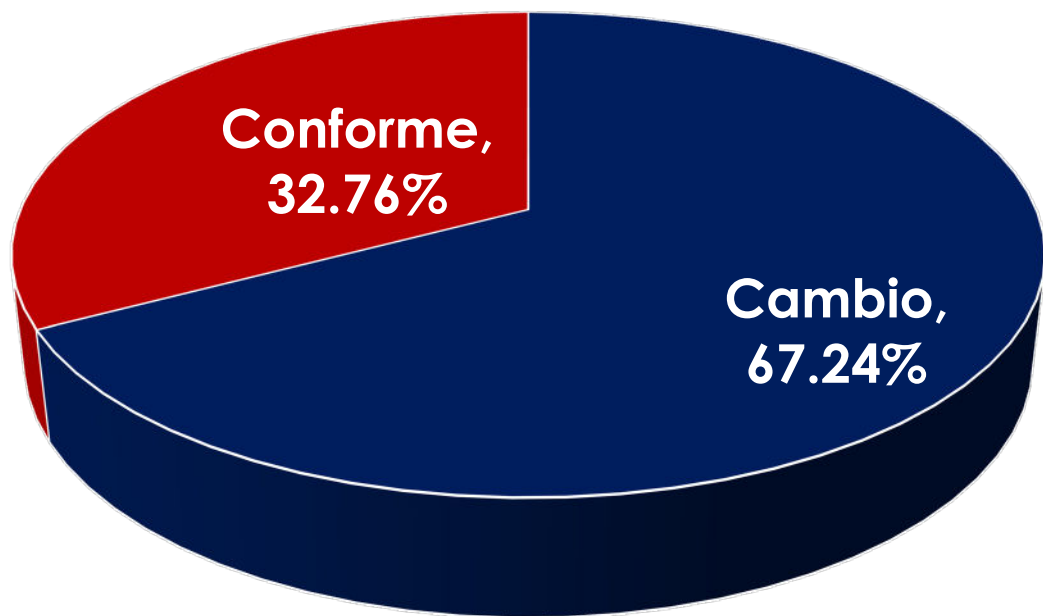
ELECCIONES 2023

¿Sabía usted que el próximo año 2023 hay que elegir alcaldes y prefectos?



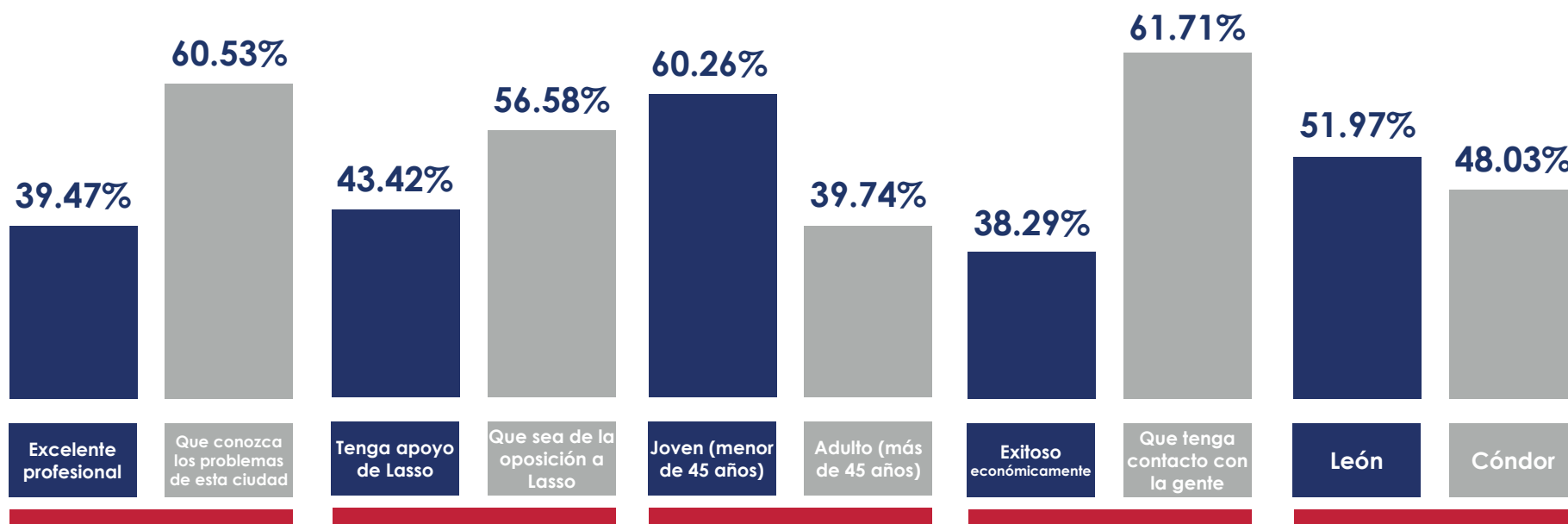
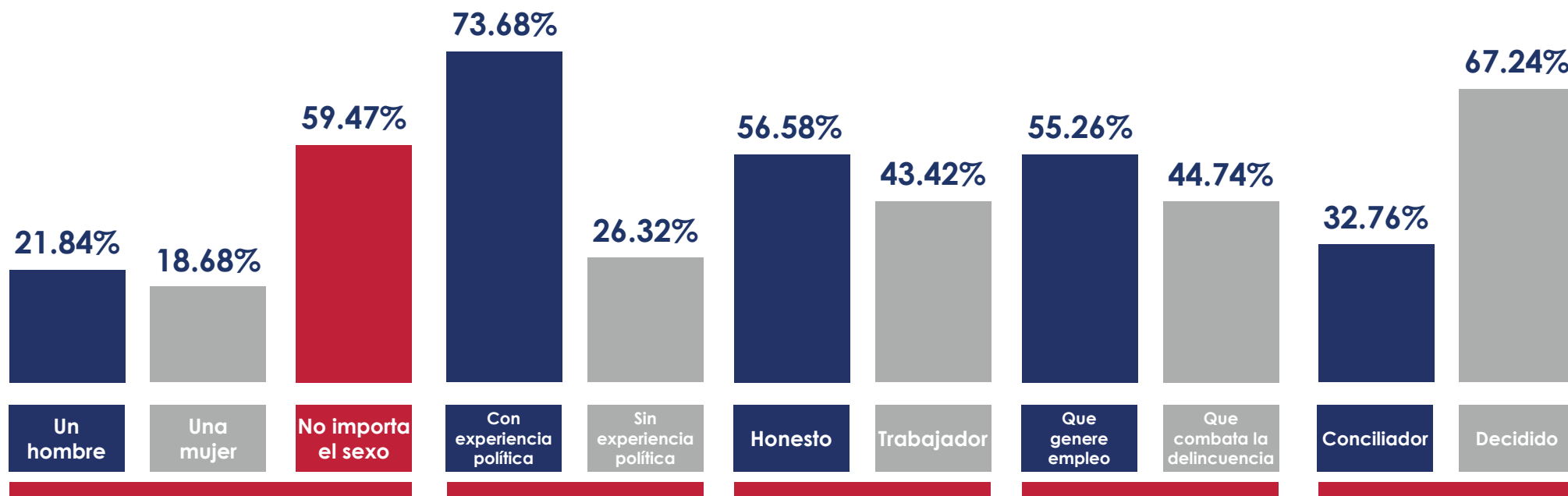
	%	Zona		Edad			Sexo	
		UIO	GYE	18 - 35	36 - 50	Más 51	M	F
Sí	75.26%	73.68%	76.84%	72.87%	78.69%	73.76%	79.05%	69.94%
No	24.74%	26.32%	23.16%	27.13%	21.31%	26.24%	20.95%	30.06%

¿Usted está conforme con el/la actual alcalde(sa) o quiere un cambio?



	%	Zona		Edad			Sexo	
		UIO	GYE	18 - 35	36 - 50	Más 51	M	F
Cambio	67.24%	84.47%	50.00%	68.29%	66.32%	66.67%	70.95%	62.03%
Conforme	32.76%	15.53%	50.00%	31.71%	33.68%	33.33%	29.05%	37.98%

Para dirigir esta ciudad usted prefiere:



CLICK RESEARCH

Para dirigir esta ciudad usted prefiere:

	%	Zona		Edad			Sexo	
		UIO	GYE	18 - 35	36 - 50	Más 51	M	F
Un hombre	21.84%	26.58%	17.11%	22.26%	24.06%	16.31%	25.23%	17.09%
Una mujer	18.68%	11.84%	25.53%	17.07%	22.34%	14.89%	16.44%	21.84%
No importa el sexo	59.47%	61.58%	57.37%	60.67%	53.61%	68.79%	58.33%	61.08%

	%	Zona		Edad			Sexo	
		UIO	GYE	18 - 35	36 - 50	Más 51	M	F
Con experiencia política	73.68%	66.58%	80.79%	72.56%	74.57%	74.47%	71.85%	76.27%
Sin experiencia política	26.32%	33.42%	19.21%	27.44%	25.43%	25.53%	28.15%	23.73%

	%	Zona		Edad			Sexo	
		UIO	GYE	18 - 35	36 - 50	Más 51	M	F
Honesto	56.58%	63.95%	49.21%	58.23%	56.01%	53.90%	58.11%	54.43%
Trabajador	43.42%	36.05%	50.79%	41.77%	43.99%	46.10%	41.89%	45.57%

	%	Zona		Edad			Sexo	
		UIO	GYE	18 - 35	36 - 50	Más 51	M	F
Que genere empleo	55.26%	55.26%	55.26%	53.96%	55.67%	57.45%	52.93%	58.54%
Que combata la delincuencia	44.74%	44.74%	44.74%	46.04%	44.33%	42.55%	47.07%	41.46%

	%	Zona		Edad			Sexo	
		UIO	GYE	18 - 35	36 - 50	Más 51	M	F
Conciliador	32.76%	28.68%	36.84%	30.18%	35.40%	33.33%	32.43%	33.23%
Decidido	67.24%	71.32%	63.16%	69.82%	64.61%	66.67%	67.57%	66.77%

Para dirigir esta ciudad usted prefiere:

	%	Zona		Edad			Sexo	
		UIO	GYE	18 - 35	36 - 50	Más 51	M	F
Excelente profesional	39.47%	33.68%	45.26%	44.51%	33.68%	39.72%	36.04%	44.30%
Que conozca los problemas de esta ciudad	60.53%	66.32%	54.74%	55.49%	66.32%	60.28%	63.96%	55.70%

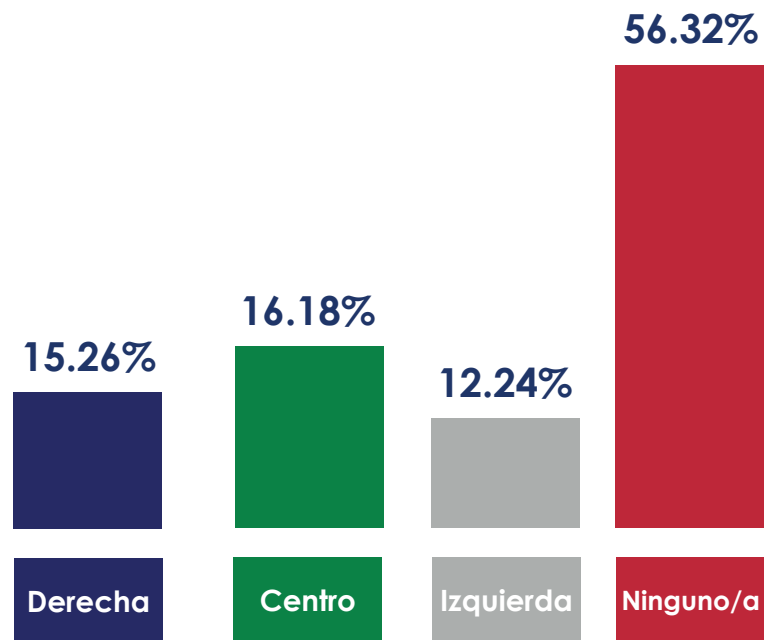
	%	Zona		Edad			Sexo	
		UIO	GYE	18 - 35	36 - 50	Más 51	M	F
Tenga apoyo de Lasso	43.42%	55.26%	31.58%	46.04%	39.52%	45.39%	43.24%	43.67%
Que sea de la oposición a Lasso	56.58%	44.74%	68.42%	53.96%	60.48%	54.61%	56.76%	56.33%

	%	Zona		Edad			Sexo	
		UIO	GYE	18 - 35	36 - 50	Más 51	M	F
Adulto (más de 45 años)	60.26%	52.63%	67.90%	57.01%	62.89%	62.41%	60.36%	60.13%
Joven (menor de 45 años)	39.74%	47.37%	32.11%	42.99%	37.11%	37.59%	39.64%	39.87%

	%	Zona		Edad			Sexo	
		UIO	GYE	18 - 35	36 - 50	Más 51	M	F
Exitoso económicamente	38.29%	36.05%	40.53%	43.90%	34.02%	34.04%	37.84%	38.92%
Que tenga contacto con la gente	61.71%	63.95%	59.47%	56.10%	65.98%	65.96%	62.16%	61.08%

	%	Zona		Edad			Sexo	
		UIO	GYE	18 - 35	36 - 50	Más 51	M	F
León	51.97%	40.79%	63.16%	49.39%	52.58%	56.74%	51.35%	52.85%
Cóndor	48.03%	59.21%	36.84%	50.61%	47.42%	43.26%	48.65%	47.15%

Cómo se identifica ideológicamente, ¿usted diría que es de izquierda, de centro o de derecha?



	%	Zona		Edad			Sexo	
		UIO	GYE	18 - 35	36 - 50	Más 51	M	F
De derecha	15.26%	13.16%	17.37%	12.81%	17.53%	16.31%	15.54%	14.87%
De centro	16.18%	19.47%	12.90%	18.60%	14.43%	14.18%	13.96%	19.30%
De izquierda	12.24%	16.05%	8.42%	9.45%	14.43%	14.19%	15.32%	7.91%
Ninguno/a	56.32%	51.32%	61.32%	59.15%	53.61%	55.32%	55.18%	57.91%

CLICK

R E S E A R C H

The logo features the word 'CLICK' in a large, bold, white sans-serif font. The letter 'C' is replaced by a green magnifying glass icon, with the handle pointing downwards. Below the word 'CLICK', the word 'RESEARCH' is written in a smaller, green, spaced-out sans-serif font. The entire graphic is set against a solid dark blue background.